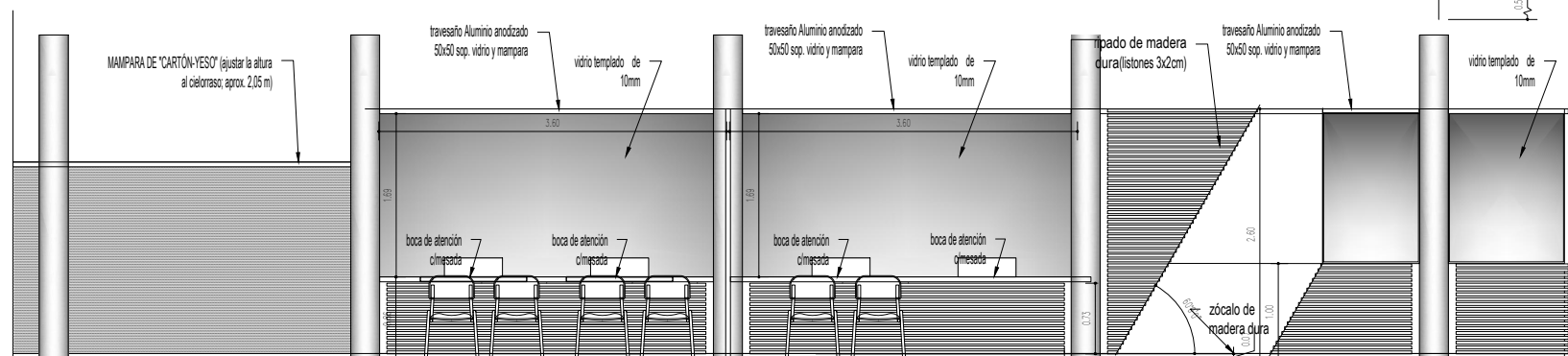


PLANTA MAMPARAS - SECTOR FUNCIONARIOS
ESCALA 1/55

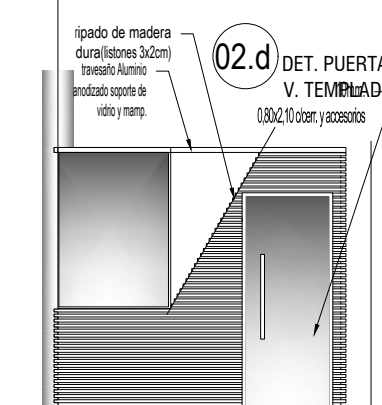
02.a



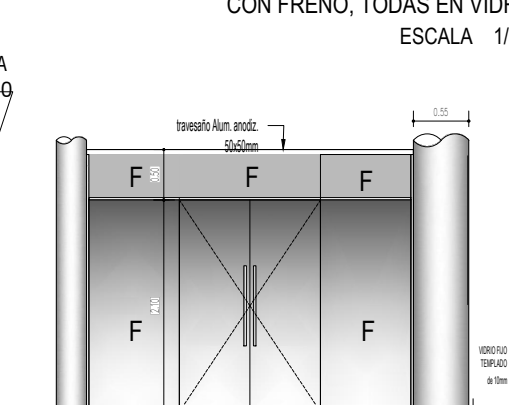
02.b



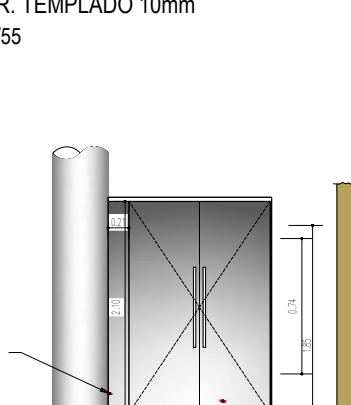
VISTA DE ELEVACIÓN "A"
ESCALA 1/55



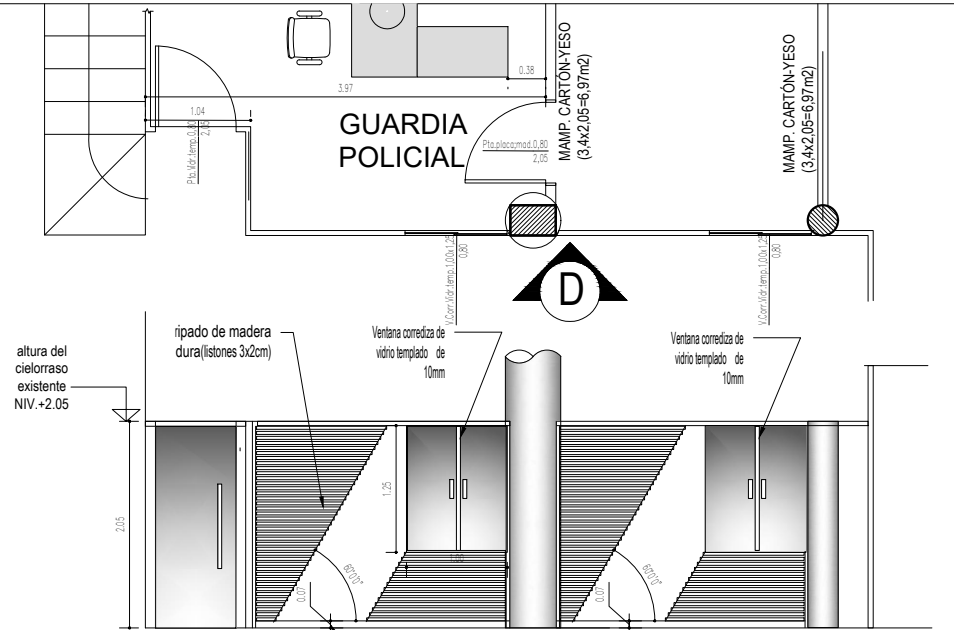
VISTA DE ELEVACIÓN "B"
ESCALA 1/55



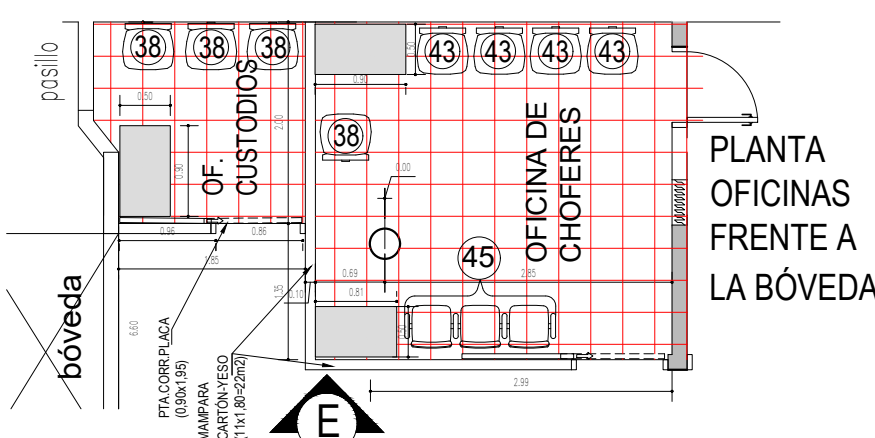
VISTA DE ELEVACIÓN "C"
ESCALA 1/55



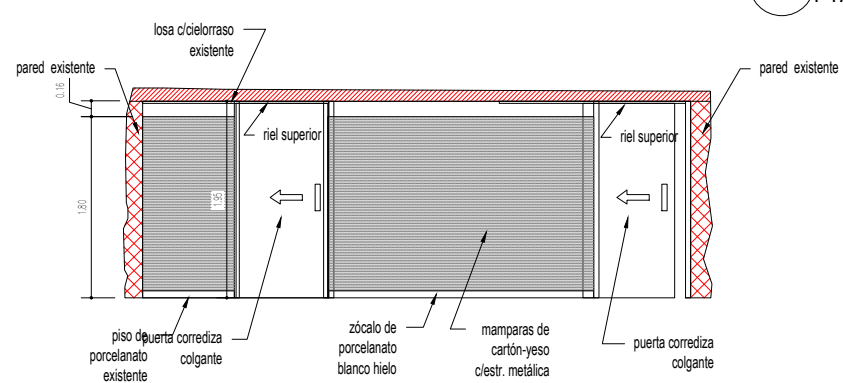
02.c DET. PUERTA VIDRIO TEMPLADO



VISTA DE ELEVACIÓN "D"
MAMPARA CON DOS VENTANAS CORREDIZAS Y UNA PUERTA BATIENTE
CON FRENO, TODAS EN VIDR. TEMPLADO 10mm
ESCALA 1/55



PLANTA OFICINAS
FRENTE A
LA BÓVEDA



VISTA DE ELEVACIÓN "E"

NOTAS:

- 1- TODAS LAS MEDIDAS DEBEN SER AJUSTADAS IN SITU Y CUALQUIER VARIACIÓN, SE HARÁ PREVIA CONSULTA CON LOS FISCALIS DESIGNADOS.
- 2- LAS PUERTAS SERÁN DE VAIVÉN EN VIDRIO TEMPLADO DE 10 mm CON FRENO, MANIJONES TUBULARES DE ACERO INOXIDABLE, CERRADURAS DE ALTA SEGURIDAD Y LA DE DOBLE HOJA CON CERRADURA ESPECIAL AL CENTRO Y TRANCAS DE PASADOR EN AMBAS HOJAS.
- 3- TODOS LOS ELEMENTOS QUE INTEGRAN ESTE AMOBLAMIENTO SE DEBEN CEÑIR A LOS PBC. DEL PRESENTE CONTRATO.

PLANOS DE REFERENCIA:

- 1-LÁMINA N°: 01-(LAY OUT DEL EQUIPAMIENTO) DEL ACCESO DEL EDIFICIO INDALECIO.
- 2-PLANO (LAY OUT DEL EQUIPAMIENTO) DEL ACCESO DEL EDIFICIO INDALECIO, DISEÑO BÁSICO PROPORCIONADO POR LA DGAF Y LA DIRECCIÓN DE GABINETE.
- 3-DISEÑOS DE TIENDA VIRTUAL (DNCP)

PLANOS COMPLEMENTARIOS:

- 1-LÁMINA N°: 03-MUEBLE DE INFORMACIONES;
- 2-LÁMINA N°: 04-ESCRITORIO EJECUTIVO (DIRECCIÓN)
- 3-LÁMINA N°: 05-ARMARIOS/ESTANTES (DIRECCIÓN)
- 4-LÁMINA N°: 06-ESCRITORIOS DE FUNCIONARIOS(IZQ./DER.)

MINISTERIO DE EDUCACIÓN Y CIENCIAS

DIRECCIÓN DE INFRAESTRUCTURA

PROYECTO: ACCESO EDIFICIO RAMÓN INDALECIO CARDOZO

DETALLE: MAMPARAS SECTOR FUNCIONARIOS

ESCALA GRÁFICA

Revisión N°:

LÁMINA N°: 02